



Reporte Subgrupo
Programa de aseguramiento de la calidad
QAP-Q-Química sanguínea
Código de muestra: CF2603
Ronda: 54
Muestra: 3
Agosto 2024
Ciudad : Bogotá Distrito Capital


100206 - SIES Salud
100221 - SIES Salud RA

Analito : Ácido Úrico

IT	# laboratorio	Sede	año	mes	instrumento	resultado	unidad	Media de comparación	Zscore
1	100206	SIES Salud	2024	AGOSTO	Abbott Alinity C	4.44	mg/dL	4.660	-1,75
2	100221	SIES Salud RA	2024	AGOSTO	Abbott Alinity C	4.39	mg/dL	4.660	-2,14

Satisfactorio Si su resultado esta entre +/- 2 Z-score	Alarma Si su resultado esta entre +/- 2 y +/- 3 Z-score	No satisfactorio Si su resultado es mayor a +/- 3 Z-score
------------------------------------------------------------------	-------------------------------------------------------------------	---------------------------------------------------------------------

Gráfica 1 Z-score



Gráfica 2 Resultado VS Media de comparación



● Resultado △ Media de comparación

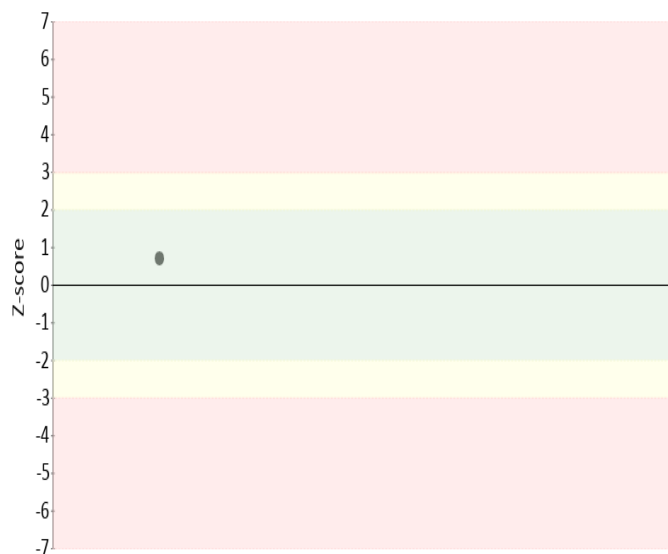
valor	entre +/- 2	entre +/- 2 y +/- 3	mayor +/- 3	Total
Valoración Z-score por sede	1	1	0	2
Porcentaje	50%	50%	0%	100%

Analito : Albúmina


IT	# laboratorio	Sede	año	mes	instrumento	resultado	unidad	Media de comparación	Zscore
1	100206	SIES Salud	2024	AGOSTO	Abbott Alinity C	4.13	g/dL	4.060	0,69

Satisfactorio Si su resultado esta entre +/- 2 Z-score	Alarma Si su resultado esta entre +/- 2 y +/- 3 Z-score	No satisfactorio Si su resultado es mayor a +/- 3 Z-score
------------------------------------------------------------------	-------------------------------------------------------------------	---------------------------------------------------------------------

Gráfica 3 Z-score



Gráfica 4 Resultado VS Media de comparación



● Resultado △ Media de comparación


valor	entre +/- 2	entre +/- 2 y +/- 3	mayor +/- 3	Total
Valoración Z-score por sede	1	0	0	1
Porcentaje	100%	0%	0%	100%

Analito : ALT (ALAT/GPT)


IT	# laboratorio	Sede	año	mes	instrumento	resultado	unidad	Media de comparación	Zscore
1	100206	SIES Salud	2024	AGOSTO	Abbott Alinity C	24.9	U/L	25.370	-0,35
2	100221	SIES Salud RA	2024	AGOSTO	Abbott Alinity C	25.1	U/L	25.370	-0,2

Satisfactorio Si su resultado esta entre +/- 2 Z-score	Alarma Si su resultado esta entre +/- 2 y +/- 3 Z-score	No satisfactorio Si su resultado es mayor a +/- 3 Z-score
------------------------------------------------------------------	-------------------------------------------------------------------	---------------------------------------------------------------------

Gráfica 5 Z-score



Gráfica 6 Resultado VS Media de comparación



● Resultado △ Media de comparación


valor	entre +/- 2	entre +/- 2 y +/- 3	mayor +/- 3	Total
Valoración Z-score por sede	2	0	0	2
Porcentaje	100%	0%	0%	100%

Analito : AST (ASAT/GOT)


IT	# laboratorio	Sede	año	mes	instrumento	resultado	unidad	Media de comparación	Zscore
1	100206	SIES Salud	2024	AGOSTO	Abbott Alinity C	42.9	U/L	38.600	3,19
2	100221	SIES Salud RA	2024	AGOSTO	Abbott Alinity C	44.5	U/L	38.600	4,37

Satisfactorio Si su resultado esta entre +/- 2 Z-score	Alarma Si su resultado esta entre +/- 2 y +/- 3 Z-score	No satisfactorio Si su resultado es mayor a +/- 3 Z-score
------------------------------------------------------------------	-------------------------------------------------------------------	---------------------------------------------------------------------

Gráfica 7 Z-score



Gráfica 8 Resultado VS Media de comparación



● Resultado △ Media de comparación


valor	entre +/- 2	entre +/- 2 y +/- 3	mayor +/- 3	Total
Valoración Z-score por sede	0	0	2	2
Porcentaje	0%	0%	100%	100%

Analito : Bilirrubina Directa

IT	# laboratorio	Sede	año	mes	instrumento	resultado	unidad	Media de comparación	Zscore
1	100206	SIES Salud	2024	AGOSTO	Abbott Alinity C	0.38	mg/dL	0.392	-0,38
2	100221	SIES Salud RA	2024	AGOSTO	Abbott Alinity C	0.38	mg/dL	0.392	-0,38

Satisfactorio Si su resultado esta entre +/- 2 Z-score	Alarma Si su resultado esta entre +/- 2 y +/- 3 Z-score	No satisfactorio Si su resultado es mayor a +/- 3 Z-score
------------------------------------------------------------------	-------------------------------------------------------------------	---------------------------------------------------------------------

Gráfica 9 Z-score



Gráfica 10 Resultado VS Media de comparación



● Resultado △ Media de comparación


valor	entre +/- 2	entre +/- 2 y +/- 3	mayor +/- 3	Total
Valoración Z-score por sede	2	0	0	2
Porcentaje	100%	0%	0%	100%

Analito : Bilirrubina Indirecta


IT	# laboratorio	Sede	año	mes	instrumento	resultado	unidad	Media de comparación	Zscore
1	100206	SIES Salud	2024	AGOSTO	Abbott Alinity C	0.54	mg/dL	0.55	-0,13
2	100221	SIES Salud RA	2024	AGOSTO	Abbott Alinity C	0.61	mg/dL	0.54	0,7

Satisfactorio Si su resultado esta entre +/- 2 Z-score	Alarma Si su resultado esta entre +/- 2 y +/- 3 Z-score	No satisfactorio Si su resultado es mayor a +/- 3 Z-score
------------------------------------------------------------------	-------------------------------------------------------------------	---------------------------------------------------------------------

Gráfica 11 Z-score



Gráfica 12 Resultado VS Media de comparación



● Resultado △ Media de comparación


valor	entre +/- 2	entre +/- 2 y +/- 3	mayor +/- 3	Total
Valoración Z-score por sede	2	0	0	2
Porcentaje	100%	0%	0%	100%

Analito : Bilirrubina Total

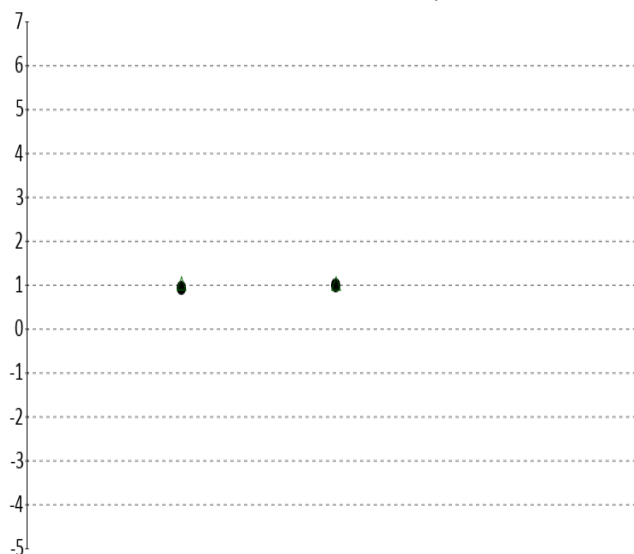
IT	# laboratorio	Sede	año	mes	instrumento	resultado	unidad	Media de comparación	Zscore
1	100206	SIES Salud	2024	AGOSTO	Abbott Alinity C	0.92	mg/dL	1.040	-1,4
2	100221	SIES Salud RA	2024	AGOSTO	Abbott Alinity C	0.99	mg/dL	1.040	-0,58

Satisfactorio Si su resultado esta entre +/- 2 Z-score	Alarma Si su resultado esta entre +/- 2 y +/- 3 Z-score	No satisfactorio Si su resultado es mayor a +/- 3 Z-score
------------------------------------------------------------------	-------------------------------------------------------------------	---------------------------------------------------------------------

Gráfica 13 Z-score



Gráfica 14 Resultado VS Media de comparación



● Resultado △ Media de comparación


valor	entre +/- 2	entre +/- 2 y +/- 3	mayor +/- 3	Total
Valoración Z-score por sede	2	0	0	2
Porcentaje	100%	0%	0%	100%

Analito : Calcio


IT	# laboratorio	Sede	año	mes	instrumento	resultado	unidad	Media de comparación	Zscore
1	100206	SIES Salud	2024	AGOSTO	Abbott Alinity C	10.1	mg/dL	9.690	1,92
2	100221	SIES Salud RA	2024	AGOSTO	Abbott Alinity C	9.90	mg/dL	9.690	0,99

Satisfactorio Si su resultado esta entre +/- 2 Z-score	Alarma Si su resultado esta entre +/- 2 y +/- 3 Z-score	No satisfactorio Si su resultado es mayor a +/- 3 Z-score
------------------------------------------------------------------	-------------------------------------------------------------------	---------------------------------------------------------------------

Gráfica 15 Z-score



Gráfica 16 Resultado VS Media de comparación



● Resultado △ Media de comparación

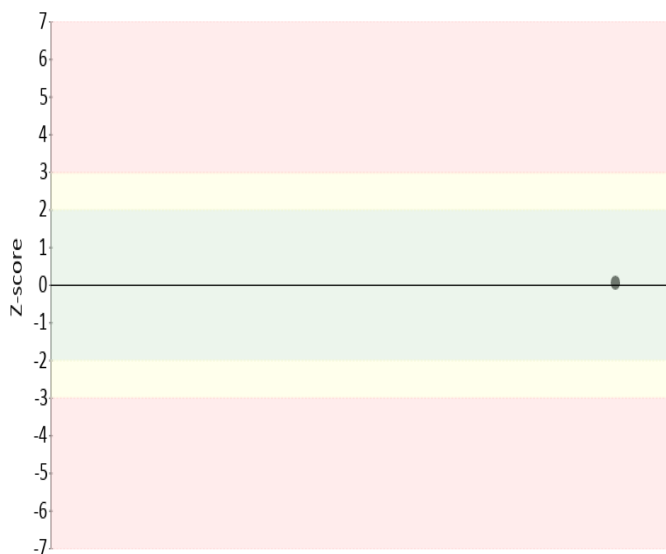
valor	entre +/- 2	entre +/- 2 y +/- 3	mayor +/- 3	Total
Valoración Z-score por sede	2	0	0	2
Porcentaje	100%	0%	0%	100%

Analito : Cloro

IT	# laboratorio	Sede	año	mes	instrumento	resultado	unidad	Media de comparación	Zscore
1	100221	SIES Salud RA	2024	AGOSTO	Abbott Alinity C	94.6	mmol/L	94.480	0,06

Satisfactorio Si su resultado esta entre +/- 2 Z-score	Alarma Si su resultado esta entre +/- 2 y +/- 3 Z-score	No satisfactorio Si su resultado es mayor a +/- 3 Z-score
------------------------------------------------------------------	-------------------------------------------------------------------	---------------------------------------------------------------------

Gráfica 17 Z-score



Gráfica 18 Resultado VS Media de comparación



● Resultado △ Media de comparación


valor	entre +/- 2	entre +/- 2 y +/- 3	mayor +/- 3	Total
Valoración Z-score por sede	1	0	0	1
Porcentaje	100%	0%	0%	100%

Analito : Colesterol HDL


IT	# laboratorio	Sede	año	mes	instrumento	resultado	unidad	Media de comparación	Zscore
1	100206	SIES Salud	2024	AGOSTO	Abbott Alinity C	77.9	mg/dL	81.820	-1,26
2	100221	SIES Salud RA	2024	AGOSTO	Abbott Alinity C	79.7	mg/dL	81.820	-0,68

Satisfactorio Si su resultado esta entre +/- 2 Z-score	Alarma Si su resultado esta entre +/- 2 y +/- 3 Z-score	No satisfactorio Si su resultado es mayor a +/- 3 Z-score
------------------------------------------------------------------	-------------------------------------------------------------------	---------------------------------------------------------------------

Gráfica 19 Z-score



Gráfica 20 Resultado VS Media de comparación



● Resultado △ Media de comparación


valor	entre +/- 2	entre +/- 2 y +/- 3	mayor +/- 3	Total
Valoración Z-score por sede	2	0	0	2
Porcentaje	100%	0%	0%	100%

Analito : Colesterol LDL


IT	# laboratorio	Sede	año	mes	instrumento	resultado	unidad	Media de comparación	Zscore
1	100206	SIES Salud	2024	AGOSTO	Abbott Alinity C	133.1	mg/dL	138.800	-1,23
2	100221	SIES Salud RA	2024	AGOSTO	Abbott Alinity C	131.7	mg/dL	138.800	-1,53

Satisfactorio Si su resultado esta entre +/- 2 Z-score	Alarma Si su resultado esta entre +/- 2 y +/- 3 Z-score	No satisfactorio Si su resultado es mayor a +/- 3 Z-score
------------------------------------------------------------------	-------------------------------------------------------------------	---------------------------------------------------------------------

Gráfica 21 Z-score



Gráfica 22 Resultado VS Media de comparación



● Resultado △ Media de comparación


valor	entre +/- 2	entre +/- 2 y +/- 3	mayor +/- 3	Total
Valoración Z-score por sede	2	0	0	2
Porcentaje	100%	0%	0%	100%

Analito : Colesterol Total


IT	# laboratorio	Sede	año	mes	instrumento	resultado	unidad	Media de comparación	Zscore
1	100206	SIES Salud	2024	AGOSTO	Abbott Alinity C	262.0	mg/dL	259.900	0,42
2	100221	SIES Salud RA	2024	AGOSTO	Abbott Alinity C	255.1	mg/dL	259.900	-0,97

Satisfactorio Si su resultado esta entre +/- 2 Z-score	Alarma Si su resultado esta entre +/- 2 y +/- 3 Z-score	No satisfactorio Si su resultado es mayor a +/- 3 Z-score
------------------------------------------------------------------	-------------------------------------------------------------------	---------------------------------------------------------------------

Gráfica 23 Z-score



Gráfica 24 Resultado VS Media de comparación



● Resultado △ Media de comparación


valor	entre +/- 2	entre +/- 2 y +/- 3	mayor +/- 3	Total
Valoración Z-score por sede	2	0	0	2
Porcentaje	100%	0%	0%	100%

Analito : Creatinina

IT	# laboratorio	Sede	año	mes	instrumento	resultado	unidad	Media de comparación	Zscore
1	100206	SIES Salud	2024	AGOSTO	Abbott Alinity C	1.759	mg/dL	2.510	-3,61
2	100221	SIES Salud RA	2024	AGOSTO	Abbott Alinity C	1.80	mg/dL	2.510	-3,41

Satisfactorio Si su resultado esta entre +/- 2 Z-score	Alarma Si su resultado esta entre +/- 2 y +/- 3 Z-score	No satisfactorio Si su resultado es mayor a +/- 3 Z-score
------------------------------------------------------------------	-------------------------------------------------------------------	---------------------------------------------------------------------

Gráfica 25 Z-score



Gráfica 26 Resultado VS Media de comparación



● Resultado △ Media de comparación


valor	entre +/- 2	entre +/- 2 y +/- 3	mayor +/- 3	Total
Valoración Z-score por sede	0	0	2	2
Porcentaje	0%	0%	100%	100%

Analito : Fosfatasa Alcalina

IT	# laboratorio	Sede	año	mes	instrumento	resultado	unidad	Media de comparación	Zscore
1	100206	SIES Salud	2024	AGOSTO	Abbott Alinity C	105.0	U/L	105.900	-0,11
2	100221	SIES Salud RA	2024	AGOSTO	Abbott Alinity C	104.9	U/L	105.900	-0,13

Satisfactorio Si su resultado esta entre +/- 2 Z-score	Alarma Si su resultado esta entre +/- 2 y +/- 3 Z-score	No satisfactorio Si su resultado es mayor a +/- 3 Z-score
------------------------------------------------------------------	-------------------------------------------------------------------	---------------------------------------------------------------------

Gráfica 27 Z-score



Gráfica 28 Resultado VS Media de comparación



● Resultado △ Media de comparación

valor	entre +/- 2	entre +/- 2 y +/- 3	mayor +/- 3	Total
Valoración Z-score por sede	2	0	0	2
Porcentaje	100%	0%	0%	100%

Analito : Fósforo


IT	# laboratorio	Sede	año	mes	instrumento	resultado	unidad	Media de comparación	Zscore
1	100206	SIES Salud	2024	AGOSTO	Abbott Alinity C	3.55	mg/dL	3.680	-1,21
2	100221	SIES Salud RA	2024	AGOSTO	Abbott Alinity C	3.53	mg/dL	3.680	-1,4

Satisfactorio Si su resultado esta entre +/- 2 Z-score	Alarma Si su resultado esta entre +/- 2 y +/- 3 Z-score	No satisfactorio Si su resultado es mayor a +/- 3 Z-score
------------------------------------------------------------------	-------------------------------------------------------------------	---------------------------------------------------------------------

Gráfica 29 Z-score



Gráfica 30 Resultado VS Media de comparación



● Resultado △ Media de comparación


valor	entre +/- 2	entre +/- 2 y +/- 3	mayor +/- 3	Total
Valoración Z-score por sede	2	0	0	2
Porcentaje	100%	0%	0%	100%

Analito : Glucosa


IT	# laboratorio	Sede	año	mes	instrumento	resultado	unidad	Media de comparación	Zscore
1	100206	SIES Salud	2024	AGOSTO	Abbott Alinity C	77.0	mg/dL	78.600	-0,9
2	100221	SIES Salud RA	2024	AGOSTO	Abbott Alinity C	77.3	mg/dL	78.600	-0,73

Satisfactorio Si su resultado esta entre +/- 2 Z-score	Alarma Si su resultado esta entre +/- 2 y +/- 3 Z-score	No satisfactorio Si su resultado es mayor a +/- 3 Z-score
------------------------------------------------------------------	-------------------------------------------------------------------	---------------------------------------------------------------------

Gráfica 31 Z-score



Gráfica 32 Resultado VS Media de comparación



● Resultado △ Media de comparación

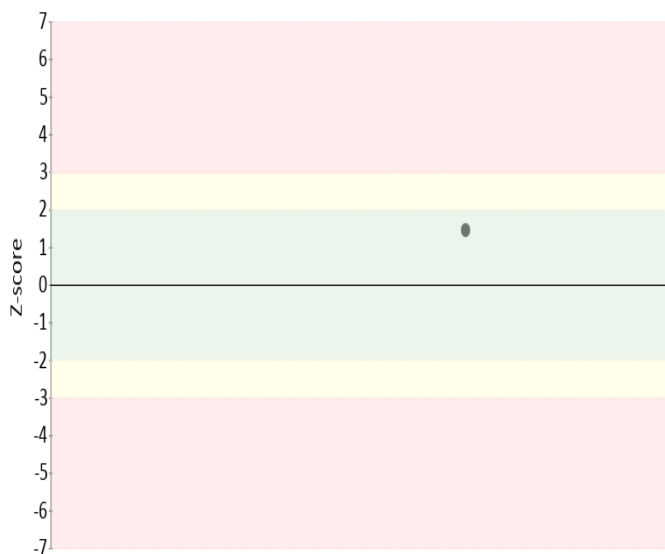
valor	entre +/- 2	entre +/- 2 y +/- 3	mayor +/- 3	Total
Valoración Z-score por sede	2	0	0	2
Porcentaje	100%	0%	0%	100%

Analito : Hierro

IT	# laboratorio	Sede	año	mes	instrumento	resultado	unidad	Media de comparación	Zscore
1	100206	SIES Salud	2024	AGOSTO	Abbott Alinity C	252.8	ug/dL	242.900	1,45

Satisfactorio Si su resultado esta entre +/- 2 Z-score	Alarma Si su resultado esta entre +/- 2 y +/- 3 Z-score	No satisfactorio Si su resultado es mayor a +/- 3 Z-score
------------------------------------------------------------------	-------------------------------------------------------------------	---------------------------------------------------------------------

Gráfica 33 Z-score



Gráfica 34 Resultado VS Media de comparación



● Resultado △ Media de comparación

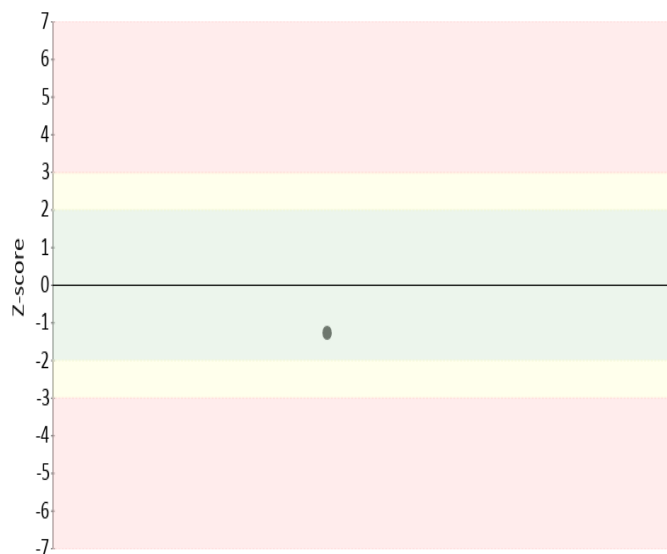
valor	entre +/- 2	entre +/- 2 y +/- 3	mayor +/- 3	Total
Valoración Z-score por sede	1	0	0	1
Porcentaje	100%	0%	0%	100%

Analito : LD (Lactato Deshidrogenasa)


IT	# laboratorio	Sede	año	mes	instrumento	resultado	unidad	Media de comparación	Zscore
1	100221	SIES Salud RA	2024	AGOSTO	Abbott Alinity C	156.8	U/L	168.600	-1,29

Satisfactorio Si su resultado esta entre +/- 2 Z-score	Alarma Si su resultado esta entre +/- 2 y +/- 3 Z-score	No satisfactorio Si su resultado es mayor a +/- 3 Z-score
------------------------------------------------------------------	-------------------------------------------------------------------	---------------------------------------------------------------------

Gráfica 35 Z-score



Gráfica 36 Resultado VS Media de comparación



● Resultado △ Media de comparación


valor	entre +/- 2	entre +/- 2 y +/- 3	mayor +/- 3	Total
Valoración Z-score por sede	1	0	0	1
Porcentaje	100%	0%	0%	100%

Analito : Nitrógeno Uréico


IT	# laboratorio	Sede	año	mes	instrumento	resultado	unidad	Media de comparación	Zscore
1	100206	SIES Salud	2024	AGOSTO	Abbott Alinity C	14.9	mg/dL	14.930	-0,04
2	100221	SIES Salud RA	2024	AGOSTO	Abbott Alinity C	14.8	mg/dL	14.930	-0,17

Satisfactorio Si su resultado esta entre +/- 2 Z-score	Alarma Si su resultado esta entre +/- 2 y +/- 3 Z-score	No satisfactorio Si su resultado es mayor a +/- 3 Z-score
------------------------------------------------------------------	-------------------------------------------------------------------	---------------------------------------------------------------------

Gráfica 37 Z-score



Gráfica 38 Resultado VS Media de comparación



● Resultado △ Media de comparación


valor	entre +/- 2	entre +/- 2 y +/- 3	mayor +/- 3	Total
Valoración Z-score por sede	2	0	0	2
Porcentaje	100%	0%	0%	100%

Analito : Potasio

IT	# laboratorio	Sede	año	mes	instrumento	resultado	unidad	Media de comparación	Zscore
1	100221	SIES Salud RA	2024	AGOSTO	Abbott Alinity C	3.81	mmol/L	3.790	0,24

Satisfactorio Si su resultado esta entre +/- 2 Z-score	Alarma Si su resultado esta entre +/- 2 y +/- 3 Z-score	No satisfactorio Si su resultado es mayor a +/- 3 Z-score
------------------------------------------------------------------	-------------------------------------------------------------------	---------------------------------------------------------------------

Gráfica 39 Z-score



Gráfica 40 Resultado VS Media de comparación



● Resultado △ Media de comparación


valor	entre +/- 2	entre +/- 2 y +/- 3	mayor +/- 3	Total
Valoración Z-score por sede	1	0	0	1
Porcentaje	100%	0%	0%	100%

Analito : Sodio


IT	# laboratorio	Sede	año	mes	instrumento	resultado	unidad	Media de comparación	Zscore
1	100221	SIES Salud RA	2024	AGOSTO	Abbott Alinity C	140.5	mmol/L	147.600	-3,7

Satisfactorio Si su resultado esta entre +/- 2 Z-score	Alarma Si su resultado esta entre +/- 2 y +/- 3 Z-score	No satisfactorio Si su resultado es mayor a +/- 3 Z-score
------------------------------------------------------------------	-------------------------------------------------------------------	---------------------------------------------------------------------

Gráfica 41 Z-score



Gráfica 42 Resultado VS Media de comparación



● Resultado △ Media de comparación


valor	entre +/- 2	entre +/- 2 y +/- 3	mayor +/- 3	Total
Valoración Z-score por sede	0	0	1	1
Porcentaje	0%	0%	100%	100%

Analito : Triglicéridos


IT	# laboratorio	Sede	año	mes	instrumento	resultado	unidad	Media de comparación	Zscore
1	100206	SIES Salud	2024	AGOSTO	Abbott Alinity C	182.0	mg/dL	188.700	-1,28
2	100221	SIES Salud RA	2024	AGOSTO	Abbott Alinity C	186.1	mg/dL	188.700	-0,5

Satisfactorio Si su resultado esta etre +/- 2 Z-score	Alarma Si su resultado esta entre +/- 2 y +/- 3 Z-score	No satisfactorio Si su resultado es mayor a +/- 3 Z-score
-----------------------------------------------------------------	-------------------------------------------------------------------	---------------------------------------------------------------------

Gráfica 43 Z-score



Gráfica 44 Resultado VS Media de comparación



● Resultado △ Media de comparación

valor	entre +/- 2	entre +/- 2 y +/- 3	mayor +/- 3	Total
Valoración Z-score por sede	2	0	0	2
Porcentaje	100%	0%	0%	100%