



"Quality Assurance Program"

Programa de Aseguramiento de la Calidad Analítica



www.quik.com.co

PROGRAMA DE ASEGURAMIENTO DE CALIDAD
QAP-Q - Química sanguínea

CRUZ ROJA COLOMBIANA SECCIONAL SANTANDER- SEDE BARRANCABERMEJA

Correo electrónico: mildred.ruidiaz@cruzrojasantander.org
Dirección: Calle 48 No- 22-141 Barrio Colombia Edificio Cruz Roja
Ciudad: Barrancabermeja Santander
País: Colombia
Contacto: Mildred Ruiz
Teléfono: 3142993928

IDENTIFICACIÓN DEL LABORATORIO: 100132

Código de reporte: QAP-Q-100132-53-1
Ronda: 53
Muestra: 1
Código de la muestra: BG2406
Tipo de muestra: Liofilizado -Suero humano
Fecha generación: 02 / febrero / 2024

Identificación Laboratorio:	100132
Ronda:	53
Muestra:	1
Código Muestra:	BG2406
Fecha reporte:	2024-01-26
Estado:	Evaluación original

1. TÉRMINOS GENERALES

Confidencialidad:

Quik SAS es una organización certificada bajo los estándares internacionales de la ISO 9001:2015 ¹, ISO 14001:2015 ², ISO 45001:2018 ³ y en cumplimiento al numeral 4.10 de ISO 17043:2010 ⁴, garantiza la confidencialidad del presente reporte. La divulgación del presente informe se realizará únicamente al contacto autorizado por cada laboratorio. En caso de que la autoridad competente requiera información contenida en los reportes, será comunicado al participante involucrado con autorización expresa del mismo.

- (1) Sistema de gestión de calidad (SGC)
- (2) Sistema de gestión ambiental (SGA)
- (3) Sistema de gestión de seguridad y salud en el trabajo (SGSST)
- (4) Requisitos generales para los ensayos de aptitud

Homogeneidad y estabilidad:

Quik SAS certifica la homogeneidad y estabilidad suficiente de los ítems incluidos en los ensayos a través de una rigurosa selección de los materiales de cada programa, garantizando las condiciones adecuadas en la cadena de transporte y a través de verificaciones con métodos estadísticos.

Subcontrataciones:




La planificación, el diseño estadístico, la operación y la generación de los informes son realizados por Quik SAS. Los materiales utilizados para los programas de laboratorio clínico son contratados con Bio-Rad Laboratories Inc. y para los programas de patología anatómica con la fundación Santa Fé de Bogotá

Identificación Laboratorio:	100132
Ronda:	53
Muestra:	1
Código Muestra:	BG2406
Fecha reporte:	2024-01-26
Estado:	Evaluación original

2. EVALUACIÓN CON MEDIA DE COMPARACIÓN

1	2	3	4	5	6	7	8	9	10	11	12	13	14
IT	NOT	Mensurando	Analizador	Método	VRL	U-LAB	M-C	U-MC	DE-C	T-C	Zs	VAL	COMP
1		Ácido Úrico	Mindray BS 120	Uricase, colorimetric	9.1	mg/dL	9,39	mg/dL	0,39	Acumulada	-0,75	Satisfactorio	Par
2		ALT (ALAT/GPT)	Mindray BS 120	UV without P5P	107.3	U/L	102,2	U/L	4,97	Acumulada	1,03	Satisfactorio	Par
3		AST (ASAT/GOT)	Mindray BS 120	UV without P5P	209.1	U/L	205,3	U/L	8,01	Acumulada	0,47	Satisfactorio	Par
4		Colesterol HDL	Mindray BS 120	Direct Enzymatic Colorimetric	31.0	mg/dL	19,68	mg/dL	1,31	Acumulada	8,64	No satisfactorio	Par
5		Colesterol Total	Mindray BS 120	Cholesterol oxidase, esterase, peroxidase	102.0	mg/dL	101,5	mg/dL	3,46	Acumulada	0,14	Satisfactorio	Par
6		Creatinina	Mindray BS 120	Alkaline picrate-kinetic	5.68	mg/dL	5,58	mg/dL	0,41	Acumulada	0,25	Satisfactorio	Método
7		Fosfatasa Alcalina	Mindray BS 120	PNPP, AMP Buffer	456	U/L	447	U/L	28,94	Acumulada	0,31	Satisfactorio	Par
8		Glucosa	Mindray BS 120	Glucose oxidase, hydrogen peroxide (Trinder)	269	mg/dL	272,9	mg/dL	11,83	Acumulada	-0,33	Satisfactorio	Par
9		Nitrógeno Uréico	Mindray BS 120	Urease, UV	45.2	mg/dL	46,78	mg/dL	4,4	Acumulada	-0,36	Satisfactorio	Método
10		Triglicéridos	Mindray BS 120	GPO-POD	93.8	mg/dL	89,94	mg/dL	8,48	Acumulada	0,46	Satisfactorio	Todos los laboratorios

IT: Item	NOT: Notificaciones	VRL: Valor reportado por el laboratorio	U-LAB: Unidades de laboratorio	U-MC: Unidades Originales de la media de comparación
M-C: Media del grupo de comparación	DE-C: Desviación estándar del grupo de comparación	T-C: Tipo de consenso	Zs: Z-score	VAL: Valoración
COMP: Comparador				

Satisfactorio si su resultado está entre +/- 2 Z-score.	Alarma si su resultado está entre +/- 2 y +/- 3 Z-score.	No satisfactorio si su resultado es mayor a +/- 3 Z-score.	<input type="checkbox"/>  Tardío	<input checked="" type="checkbox"/>  Ausente	<input type="checkbox"/>  Revalorado
---	--	--	--	--	--



**Quality Assurance Program
PROGRAMA DE ASEGURAMIENTO EXTERNO
QAP-Q - Química sanguínea**

Identificación Laboratorio:	100132
Ronda:	53
Muestra:	1
Código Muestra:	BG2406
Fecha reporte:	2024-01-26
Estado:	Evaluación original

3. EVALUACIÓN CON VALOR OBTENIDO CON EL MÉTODO TRAZABLE A MATERIAL Y/O MÉTODO AVALADO POR EL JCTLM

1 Item	2 Mensurando	3 VRL	4 U-LAB	5 X_{pt}	6 $U-X_{pt}$	7 M-REF	8 D%	9 ETmp/APS	10 Límites aceptación Bajo Alto	11 Valoración

VRL: Valor reportado por el laboratorio				U-Xpt: Unidades del valor aceptado como verdadero						
U-LAB: Unidades de laboratorio			M-REF: Método de referencia				D% Diferencia porcentual %			

Satisfactorio: El resultado reportado por el laboratorio NO supera la diferencia porcentual del ETmp%/APS comparado con X_{pt}			No satisfactorio: El resultado reportado por el laboratorio SI supera la diferencia porcentual del ETmp%/APS comparado con X_{pt}				ETmp%/APS Error Total máximo permisible * Fuente CLIA 2022		X_{pt} Valor aceptado como verdadero	
--	--	--	---	--	--	--	--	--	---	--

4. EVALUACIÓN CON MEDIA DE COMPARACIÓN Y CON X_{PT} (VALOR ACEPTADO COMO VERDADERO)

Ácido Úrico

9.1 mg/dL

Mindray BS 120

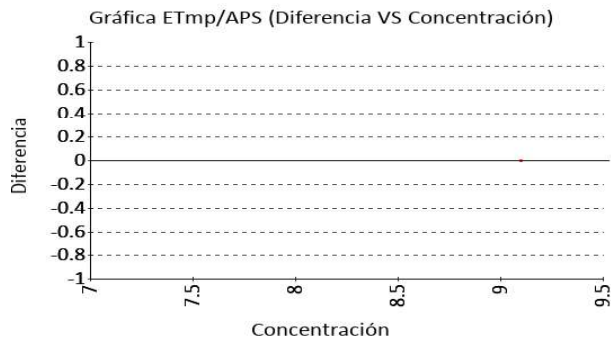
Uricase, colorimetric

CLIA
2022

10% APS

1 Fuente de comparación	2 X _{pt}	3 D.E.	4 n/N	5 Incertidumbre	6 Diferencia%	7 Z-score	8 Valoración
RL-MMT-JCTLM ¹	N/A	N/A	N/A	N/A	N/A	N/A	N/A
Media de comparación internacional	9,39	0,39	2517	8,62 a 10,16	-3,09	-0,75	Satisfactorio
Todos los participantes de QAP	9,2	0,27	8	8,66 a 9,74	-1,07	-0,37	Satisfactorio
Participantes QAP misma metodología	9,23	0,33	5	8,57 a 9,88	-1,39	-0,39	Satisfactorio

(1) RL-MMT-JCTLM: Resultado de laboratorio que trabaja con material y método trazable a los avalados por el JCTLM



ALT (ALAT/GPT)

107.3 U/L

Mindray BS 120

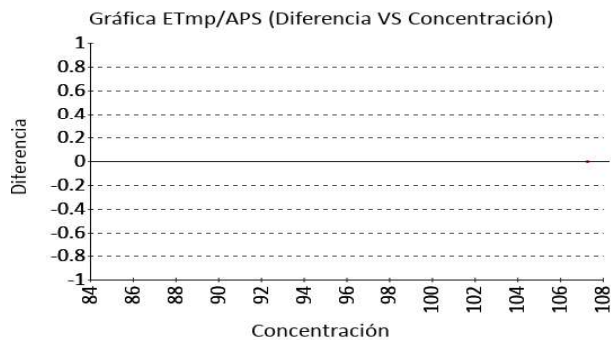
UV without P5P

CLIA
2022

15% APS

1 Fuente de comparación	2 X _{pt}	3 D.E.	4 n/N	5 Incertidumbre	6 Diferencia%	7 Z-score	8 Valoración
RL-MMT-JCTLM ¹	N/A	N/A	N/A	N/A	N/A	N/A	N/A
Media de comparación internacional	102,2	4,97	1809	92,26 a 112,14	4,99	1,03	Satisfactorio
Todos los participantes de QAP	94,27	6,61	22	81,05 a 107,49	13,82	1,97	Satisfactorio
Participantes QAP misma metodología	94,19	7,29	21	79,61 a 108,77	13,92	1,8	Satisfactorio

(1) RL-MMT-JCTLM: Resultado de laboratorio que trabaja con material y método trazable a los avalados por el JCTLM



Identificación Laboratorio:	100132
Ronda:	53
Muestra:	1
Código Muestra:	BG2406
Fecha reporte:	2024-01-26
Estado:	Evaluación original

4. EVALUACIÓN CON MEDIA DE COMPARACIÓN Y CON X_{PT} (VALOR ACEPTADO COMO VERDADERO)

AST (ASAT/GOT)

209.1 U/L

Mindray BS 120

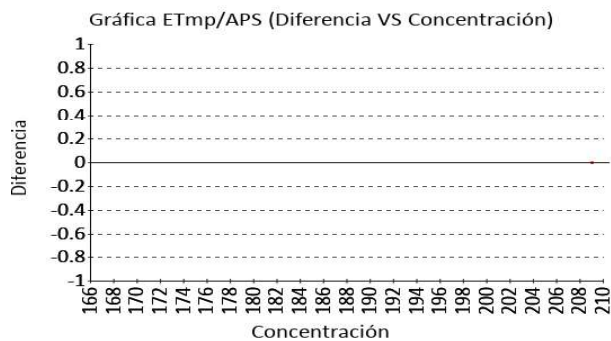
UV without P5P

CLIA
2022

15% APS

1 Fuente de comparación	2 X _{pt}	3 D.E.	4 n/N	5 Incertidumbre	6 Diferencia%	7 Z-score	8 Valoración
RL-MMT-JCTLM ¹	N/A	N/A	N/A	N/A	N/A	N/A	N/A
Media de comparación internacional	205,3	8,01	1652	189,28 a 221,32	1,85	0,47	Satisfactorio
Todos los participantes de QAP	197,54	12,21	21	173,11 a 221,97	5,85	0,95	Satisfactorio
Participantes QAP misma metodología	197,34	12,49	20	172,35 a 222,32	5,96	0,94	Satisfactorio

(1) RL-MMT-JCTLM: Resultado de laboratorio que trabaja con material y método trazable a los avalados por el JCTLM



Colesterol HDL

31.0 mg/dL

Mindray BS 120

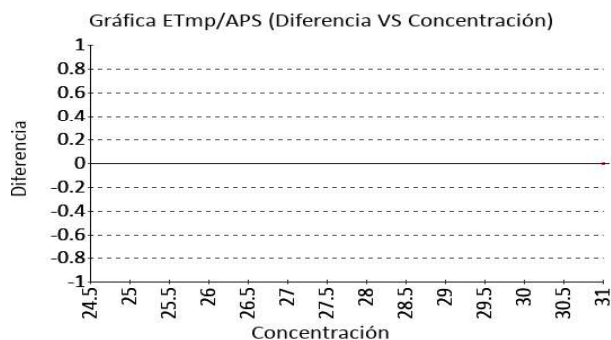
Direct Enzymatic
Colorimetric

CLIA
2022

20% APS

1 Fuente de comparación	2 X _{pt}	3 D.E.	4 n/N	5 Incertidumbre	6 Diferencia%	7 Z-score	8 Valoración
RL-MMT-JCTLM ¹	N/A	N/A	N/A	N/A	N/A	N/A	N/A
Media de comparación internacional	19,68	1,31	1308	17,06 a 22,3	57,52	8,64	No satisfactorio
Todos los participantes de QAP	16,87	1,35	25	14,17 a 19,57	83,79	10,47	No satisfactorio
Participantes QAP misma metodología	16,75	1,32	23	14,1 a 19,4	85,07	10,76	No satisfactorio

(1) RL-MMT-JCTLM: Resultado de laboratorio que trabaja con material y método trazable a los avalados por el JCTLM



4. EVALUACIÓN CON MEDIA DE COMPARACIÓN Y CON X_{PT} (VALOR ACEPTADO COMO VERDADERO)

Colesterol Total

102.0 mg/dL

Mindray BS 120

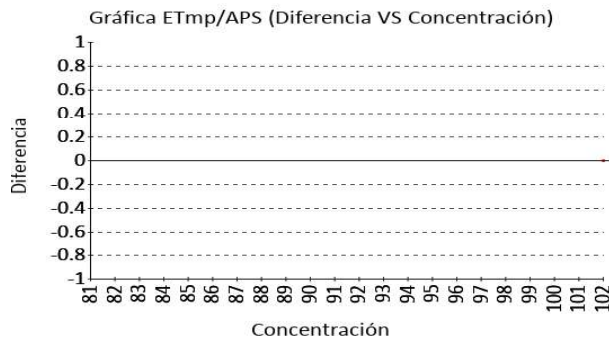
Cholesterol oxidase, esterase, peroxidase

CLIA 2022

10% APS

1 Fuente de comparación	2 X _{pt}	3 D.E.	4 n/N	5 Incertidumbre	6 Diferencia%	7 Z-score	8 Valoración
RL-MMT-JCTLM ¹	N/A	N/A	N/A	N/A	N/A	N/A	N/A
Media de comparación internacional	101,5	3,46	2802	94,58 a 108,42	0,49	0,14	Satisfactorio
Todos los participantes de QAP	97,29	3,41	28	90,47 a 104,12	4,84	1,38	Satisfactorio
Participantes QAP misma metodología	97,29	3,41	28	90,47 a 104,12	4,84	1,38	Satisfactorio

(1) RL-MMT-JCTLM: Resultado de laboratorio que trabaja con material y método trazable a los avalados por el JCTLM



Creatinina

5.68 mg/dL

Mindray BS 120

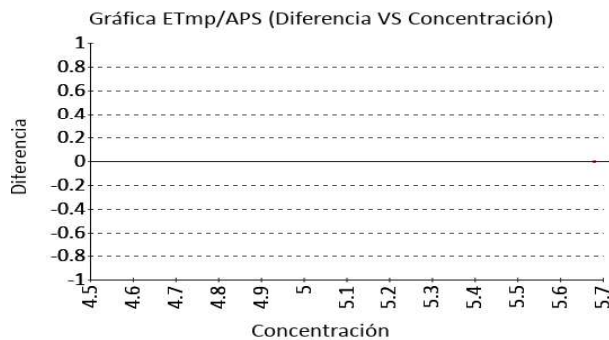
Alkaline picrate-kinetic

CLIA 2022

10% APS

1 Fuente de comparación	2 X _{pt}	3 D.E.	4 n/N	5 Incertidumbre	6 Diferencia%	7 Z-score	8 Valoración
RL-MMT-JCTLM ¹	N/A	N/A	N/A	N/A	N/A	N/A	N/A
Media de comparación internacional	5,58	0,41	31654	4,77 a 6,39	1,79	0,25	Satisfactorio
Todos los participantes de QAP	5,23	0,13	26	4,97 a 5,5	8,58	3,38	No satisfactorio
Participantes QAP misma metodología	5,91	0,27	3	5,37 a 6,44	-3,84	-0,85	Satisfactorio

(1) RL-MMT-JCTLM: Resultado de laboratorio que trabaja con material y método trazable a los avalados por el JCTLM



Identificación Laboratorio:	100132
Ronda:	53
Muestra:	1
Código Muestra:	BG2406
Fecha reporte:	2024-01-26
Estado:	Evaluación original

4. EVALUACIÓN CON MEDIA DE COMPARACIÓN Y CON X_{PT} (VALOR ACEPTADO COMO VERDADERO)

Fosfatasa Alcalina

456 U/L

Mindray BS 120

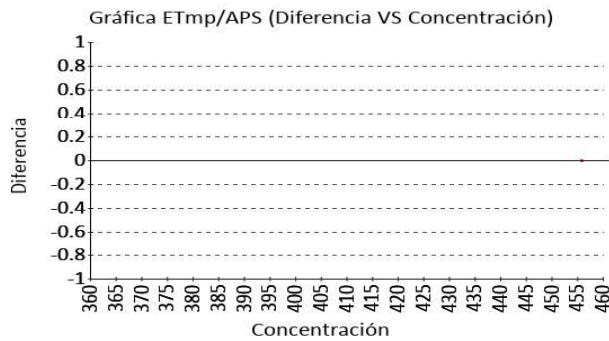
PNPP, AMP Buffer

CLIA
2022

20% APS

1 Fuente de comparación	2 X _{pt}	3 D.E.	4 n/N	5 Incertidumbre	6 Diferencia%	7 Z-score	8 Valoración
RL-MMT-JCTLM ¹	N/A	N/A	N/A	N/A	N/A	N/A	N/A
Media de comparación internacional	447	28,94	1194	389,12 a 504,88	2,01	0,31	Satisfactorio
Todos los participantes de QAP	452,99	23,79	8	405,41 a 500,57	0,67	0,13	Satisfactorio
Participantes QAP misma metodología	452,99	23,79	8	405,41 a 500,57	0,67	0,13	Satisfactorio

(1) RL-MMT-JCTLM: Resultado de laboratorio que trabaja con material y método trazable a los avalados por el JCTLM



Glucosa

269 mg/dL

Mindray BS 120

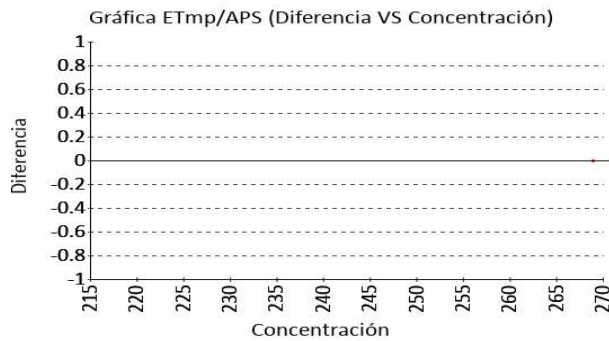
Glucose oxidase,
hydrogen peroxide
(Trinder)

CLIA
2022

8% APS

1 Fuente de comparación	2 X _{pt}	3 D.E.	4 n/N	5 Incertidumbre	6 Diferencia%	7 Z-score	8 Valoración
RL-MMT-JCTLM ¹	N/A	N/A	N/A	N/A	N/A	N/A	N/A
Media de comparación internacional	272,9	11,83	1528	249,24 a 296,56	-1,43	-0,33	Satisfactorio
Todos los participantes de QAP	272,87	9,56	30	253,74 a 291,99	-1,42	-0,4	Satisfactorio
Participantes QAP misma metodología	267	4,31	5	258,38 a 275,62	0,75	0,46	Satisfactorio

(1) RL-MMT-JCTLM: Resultado de laboratorio que trabaja con material y método trazable a los avalados por el JCTLM



Identificación Laboratorio:	100132
Ronda:	53
Muestra:	1
Código Muestra:	BG2406
Fecha reporte:	2024-01-26
Estado:	Evaluación original

4. EVALUACIÓN CON MEDIA DE COMPARACIÓN Y CON X_{PT} (VALOR ACEPTADO COMO VERDADERO)

Nitrógeno Uréico

45.2 mg/dL

Mindray BS 120

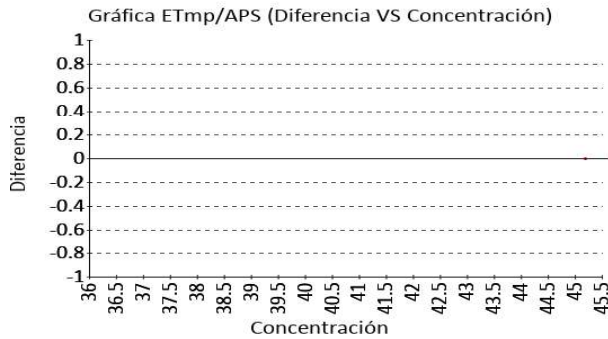
Urease, UV

CLIA
2022

9% APS

1 Fuente de comparación	2 X _{pt}	3 D.E.	4 n/N	5 Incertidumbre	6 Diferencia%	7 Z-score	8 Valoración
RL-MMT-JCTLM ¹	N/A	N/A	N/A	N/A	N/A	N/A	N/A
Media de comparación internacional	46,78	4,4	120000	37,98 a 55,58	-3,38	-0,36	Satisfactorio
Todos los participantes de QAP	43,27	2,77	7	37,72 a 48,82	4,46	0,7	Satisfactorio
Participantes QAP misma metodología	43,27	2,77	7	37,72 a 48,82	4,46	0,13	Satisfactorio

(1) RL-MMT-JCTLM: Resultado de laboratorio que trabaja con material y método trazable a los avalados por el JCTLM



Triglicéridos

93.8 mg/dL

Mindray BS 120

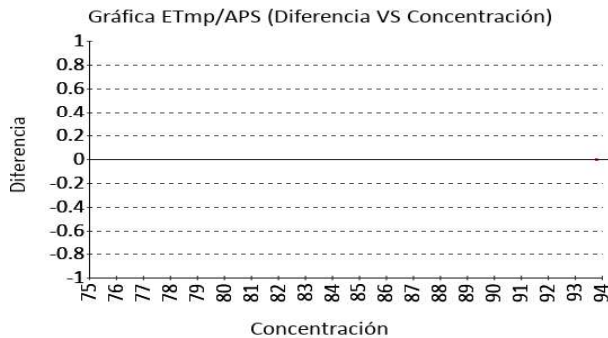
GPO-POD

CLIA
2022

15% APS

1 Fuente de comparación	2 X _{pt}	3 D.E.	4 n/N	5 Incertidumbre	6 Diferencia%	7 Z-score	8 Valoración
RL-MMT-JCTLM ¹	N/A	N/A	N/A	N/A	N/A	N/A	N/A
Media de comparación internacional	89,94	8,48	126000	72,98 a 106,9	4,29	0,46	Satisfactorio
Todos los participantes de QAP	90,99	4,09	29	82,8 a 99,18	3,09	0,69	Satisfactorio
Participantes QAP misma metodología	93,16	5,25	5	82,66 a 103,66	0,69	0,12	Satisfactorio

(1) RL-MMT-JCTLM: Resultado de laboratorio que trabaja con material y método trazable a los avalados por el JCTLM



Identificación Laboratorio:	100132
Ronda:	53
Muestra:	1
Código Muestra:	BG2406
Fecha reporte:	2024-01-26
Estado:	Evaluación original

5. INFORME DE TRAZABILIDAD METROLÓGICA

1	2	3	4	5	6	7	8
Ítem	Mensurando	Analizador	Metodología declarada por el fabricante	Metodología de referencia avalada por el JCTLM	Material trazable declarado por el fabricante	Material de referencia avalado por el JCTLM	Estado de trazabilidad
1	Ácido Úrico	Mindray BS 120	Uricase, colorimetric	1 2	No declarado	115 116 112 117 113 114	No trazable
2	ALT (ALAT/GPT)	Mindray BS 120	UV without P5P	4	No declarado		No trazable
3	AST (ASAT/GOT)	Mindray BS 120	UV without P5P	40	No declarado	12	No trazable
4	Bilirrubina Directa	Mindray BS 120	Diazotización	104	No declarado		No trazable
5	Bilirrubina Total	Mindray BS 120	Sulphanilic acid, DMSO	6 7	No declarado		No trazable
6	Colesterol HDL	Mindray BS 120	Direct Enzymatic Colorimetric	16	No declarado	66	No trazable
7	Colesterol Total	Mindray BS 120	Cholesterol oxidase, esterase, peroxidase	18 20 19 21 22	No declarado	25 100 30 101 31 29 28 27 26	No trazable
8	Creatinina	Mindray BS 120	Alkaline picrate-kinetic	26 24 25 27 28	No declarado	42 43 44 41 47 48 45 46 51 52 50 49 40	No trazable
9	Fosfatasa Alcalina	Mindray BS 120	PNPP, AMP Buffer	31	No declarado		No trazable
10	Glucosa	Mindray BS 120	Glucose oxidase, hydrogen peroxide (Trinder)	33 34 35 36	No declarado	60 62 61 63 64	No trazable
11	Nitrógeno Uréico	Mindray BS 120	Urease, UV		No declarado		No trazable
12	Triglicéridos	Mindray BS 120	GPO-POD	77 78	No declarado	106 104 105	No trazable

Nomenclatura método

1: ID/GC/MS **2:** ID/LC/MS, ID/LC/MS/MS **4:** Kinetic spectrophotometry **40:** Kinetic spectrophotometry **104:** Spectrophotometry **6:** Absorption spectrometry **7:** Spectrophotometry **16:** Ultracentrifugation removes VLDL, d 1,006, preventing interference (TG) with the heparin/Mn2+ precipitation step for removal of non-HDL, HDL cholesterol is spectrophotometric. **18:** HPLC **20:** ID-LC/MS/MS **19:** ID/GC/MS **21:** Isotope dilution LCMS **22:** Spectrophotometry **26:** ID-LC/MS **24:** ID/GC/MS **25:** ID/LC/MS, ID/LC/MS/MS **27:** Isotope dilution LCMS **28:** Isotope dilution surface enhanced Raman scattering (ID/SERS) **31:** kinetic spectrophotometry **33:** Enzymatic **34:** ID/GC/MS **35:** ID/LC/MS/MS **36:** Spectrophotometry **77:** ID/GC/MS **78:** Spectrophotometry



Nomenclatura materiales

115: GBW09202, uric acid **116:** HRM-3002A, Creatinine, Glucose, Total Cholesterol, Urea, and Uric Acid in Frozen Human Serum **112:** JCLLS021, Uric acid in human serum **117:** NMIJ CRM 6008-a, uric acid **113:** SRM 909b, human serum **114:** SRM 913a, uric acid **12:** ERM-AD457/IFCC, aspartate aminotransferase **66:** LNE CRM Bio 101a, Glucose, creatinine, total cholesterol, total glycerides, HDL-cholesterol, LDL-cholesterol in frozen human serum **25:** GBW09203b, cholesterol **100:** HRM-3002A, Creatinine, Glucose, Total Cholesterol, Urea, and Uric Acid in Frozen Human Serum Name of the reference material **30:** JCCRM 211, cholesterol **101:** LNE CRM Bio 101a, Glucose, creatinine, total cholesterol, total glycerides, HDL cholesterol, LDL-cholesterol in frozen human serum **31:** NMIJ CRM 6001-a, Cholesterol **29:** SRM 1951b, lipids in frozen human serum **28:** SRM 1952a, cholesterol in human serum **27:** SRM 909b, human serum **26:** SRM 911c, Cholesterol **42:** BCR-573, creatinine in human serum **43:** BCR-574, creatinine in human serum **44:** BCR-575, creatinine in human serum **41:** DMR 263a, Frozen human serum **47:** ERM-DA250a **48:** ERM-DA251a **45:** ERM-DA252a **46:** ERM-DA253a **51:** HRM-3002A, Creatinine, Glucose, Total Cholesterol, Urea, and Uric Acid in Frozen Human Serum **52:** LNE CRM Bio 101a, Glucose, creatinine, total cholesterol, total glycerides, HDL-cholesterol, LDL-cholesterol in frozen human serum **50:** NMIJ CRM 6005-a, Creatinine **49:** SRM 909b, human serum **40:** SRM 914a, creatinine **60:** DMR 263a, Frozen human serum **62:** HRM-3002A, Creatinine, Glucose, Total Cholesterol, Urea, and Uric Acid in Frozen Human Serum **61:** JCCRM521 **63:** LNE CRM Bio 101a, Glucose, creatinine, total cholesterol, total glycerides, HDL-cholesterol, LDL-cholesterol in frozen human serum **64:** NIM CRM GBW 10062, Purity of Glucose **106:** JCCRM 223, lipids **104:** NMIJ CRM 6009-a, Triolein **105:** SRM 909b, human serum

Identificación Laboratorio:	100132
Ronda:	53
Muestra:	1
Código Muestra:	BG2406
Fecha reporte:	2024-01-26
Estado:	Evaluación original

6. RESUMEN DE RONDA


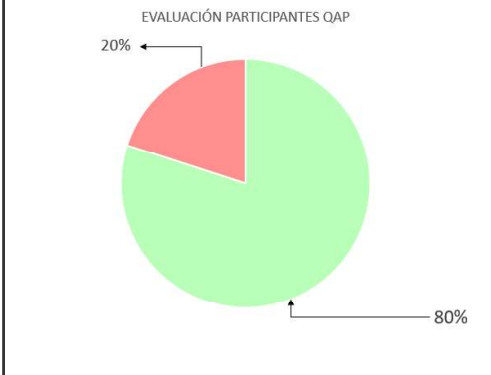
Ítem	Mensurando	Muestra 1			Muestra 2			Muestra 3			Muestra 4			Muestra 5			Muestra 6		
		Dif% con RL-MMT-JCTLM	Z-S WWR	Z Score particip antes QAP	Dif% con RL-MMT-JCTLM	Z-S WWR	Z Score particip antes QAP	Dif% con RL-MMT-JCTLM	Z-S WWR	Z Score particip antes QAP	Dif% con RL-MMT-JCTLM	Z-S WWR	Z Score particip antes QAP	Dif% con RL-MMT-JCTLM	Z-S WWR	Z Score particip antes QAP	Dif% con RL-MMT-JCTLM	Z-S WWR	Z Score particip antes QAP
1	Ácido Úrico	N/A	-0,75	0,37															
2	ALT (ALAT/GPT)	N/A	1,03	1,97															
3	AST (ASAT/GOT)	N/A	0,47	0,95															
4	Bilirrubina Directa	N/A	N/A	N/A															
5	Bilirrubina Total	N/A	N/A	N/A															
6	Colesterol HDL	N/A	8,64	10,47															
7	Colesterol Total	N/A	0,14	1,38															
8	Creatinina	N/A	0,25	3,38															
9	Fosfatasa Alcalina	N/A	0,31	0,13															
10	Glucosa	N/A	-0,33	-0,4															
11	Nitrógeno Uréico	N/A	-0,36	0,7															
12	Triglicéridos	N/A	0,46	0,69															
Notificaciones		0 0 0 0			0 0 0 0			0 0 0 0			0 0 0 0			0 0 0 0			0 0 0 0		

X_{pt} - La diferencia porcentual es inferior o igual al error total máximo permisible.	X_{pt} - La diferencia porcentual es superior al error total máximo permisible.	Satisfactorio si su resultado está entre +/- 2 Z-score.	Alarma si su resultado está entre +/- 2 y +/- 3 Z-score.	No satisfactorio si su resultado es mayor a +/- 3 Z-score.	N/A No aplica	 Tardío	<input checked="" type="checkbox"/> Ausente	 Revalorado
---	---	---	--	--	----------------------	--	---	--

Identificación Laboratorio:	100132
Ronda:	53
Muestra:	1
Código Muestra:	BG2406
Fecha reporte:	2024-01-26
Estado:	Evaluación original

7. INDICADORES DE COMPETENCIA TÉCNICA

7.1. DESEMPEÑO PARA LA MUESTRA 1

EVALUACIÓN CON MEDIA DE COMPARACIÓN			EVALUACIÓN CON RL-MMT-JCTLM.		EVALUACIÓN PARTICIPANTES QAP		
							
Satisfactorio	Alarma	No satisfactorio	Satisfactorio	No satisfactorio	Satisfactorio	Alarma	No satisfactorio
9	0	1	0	0	8	0	2
90%	0%	10%	0%	0%	80%	0%	20%

Observaciones:	Revisado por:
	Fecha:

-- Final de reporte --

Maria Paula Mora C.

**Aprobado por:
Especialista de Aplicaciones.
Programas QAP**